

# FACHHOBER SCHULE FÜR GESTALTUNG.

*Herzlich Willkommen*  
zum Tag der offenen Tür  
**29. November 2025**



# Mögliche Studienfächer im gestalterischen Bereich

**Architektur**

**Innenarchitektur**

**Kommunikationsdesign**/Grafik

**Produktdesign/Industriedesign** usw.

**Retail Design**

mit unterschiedlichen Schwerpunkten je  
nach Fachhochschule wie z.B.

**Fotografie, Medien, Mode...**

FACHHOCHSCHULE FÜR GESTALTUNG  
FACHHOCHSCHULE FÜR GESTALTUNG  
FACHHOCHSCHULE FÜR GESTALTUNG

oder eine

# **Berufsausbildung im Fachbereich Gestaltung**



- Drucker:in
- Fotograf:in
- Buchbinder:in
- Florist:in
- Schneider:in
- Visuelles Marketing
- Mediengestalter:in
- Maler:in
- Schilder- und  
Lichtreklamehersteller

und viele mehr...



# VORAUSSETZUNGEN

**Mittlerer Schulabschluss**

(FOR)

mit und ohne  
Qualifikationsvermerk

**Interesse** für

Kunst und Gestaltung  
(„fachliche Eignung“)



Kennenlernen relevanter Berufsfelder  
Sammeln von Praxiserfahrung

# Das Praktikum in der Klasse 11

An **2 Tagen Unterricht** in der Schule

und

an **3 Tagen Arbeit** im Praktikumsbetrieb.

**Dauer:** 1 Jahr

**Beginn:** 1. August 2026

**Ende:** 31. Juli 2027

# 2 Fragen zum Praktikum

## 1. Wie komme ich an eine Praktikumsstelle?

Durch Eigeninitiative,  
z.B. Bekannte, Verwandte,  
Internetrecherche

Adressen sind über die Schule  
erhältlich





# 2 Fragen zum Praktikum

## 2. Welche Betriebe sind geeignet?

Betriebe, die im weitesten Sinne  
gestalterisch arbeiten,  
z.B. **Werbeagenturen,**  
**Druckereien, Theater, Kaufhaus,**  
**Fotoatelier, Schreinereien,**  
**Malerbetriebe, Restauratoren,**  
**Messebau** usw.





Praktikumsausstellung



# Unterrichtsfächer Klasse 11

## Berufsbezogener Bereich

Mathe  
Englisch

## Fachbereichsspezifische Fächer

Gestaltungstechnik  
Freies und konstruktives Zeichnen

## Berufsübergreifender Bereich

Deutsch  
Religion  
Politik



# Unterrichtsfächer Klasse 12

## *Berufsbezogener Bereich*

### **Mathe**

Naturwissenschaft

Physik, Chemie oder Biologie

Informatik

Wirtschaftslehre

### **Englisch**

## *Fachbereichsspezifische Fächer*

### **Gestaltungstechnik**

Freies und konstruktives Zeichnen

Kunst- und Designgeschichte

Digitale Gestaltung und Informatik

## *Berufsübergreifender Bereich*

### **Deutsch**

Religion

Politik/Wirtschaftslehre

Sport

GESTALTUNG  
BEREICH  
FACH

# Unterrichtsbeispiele



digital & analog

GESTALTUNG





# Prüfungsfach Gestaltungstechnik



der mettfreie Igel







**Grundlagen** *digitaler* **Gestaltung**

# Differenzierungskurse

## Klasse 12

Dienstag oder Donnerstag 7./8. Stunde

Plastisches Gestalten

**HOLZMODELLBAU**

Illustration und Skizzenbuch

**Medientechnik**

Drucktechniken






## A photograph of two female students in a workshop, focused on carving stone. The student on the left, wearing a black tank top and yellow gloves, is using a chisel on a large white stone block. The student on the right, wearing a grey tank top and yellow gloves, is using a mallet and chisel on another stone block. The background wall is white and features several sketches and a small blue object hanging. A large green semi-circle is in the top left corner. Overlaid text at the bottom reads 'ERÜBERTE GESCHICHTE' in green and 'FACE' in white.



EACH OTHERS

# Drucktechniken






**HOLZ  
MODELL  
BAU**

R G E S T A L T U N G  
F O R M G E S T A L T U N G  
G E S T A L T U N G

# Illustration *Skizzenbuch*



FOTOGRAFIE / FILM / ANIMATION



# Medientechnik



# Nachweis der gestalterischen Eignung

**Mappe mit  
acht gestalterischen Arbeiten,  
davon:**

- eine Arbeit nach vorgegebener Aufgabe durch die Schule
- sieben eigene Arbeiten, die Fähigkeiten, Interessen, Vorerfahrungen

*dokumentieren*



# Die Mappe:

**DIN A3**

**7 eigene Arbeiten**

**zeichnerisch, malerisch,  
fotografisch, digital oder frei**

## **Thema der 8. Aufgabe:**

Zeichnen Sie einen Schlüsselbund mit 2-4 Schlüsseln auf eine DIN A3 Blatt in einer Größe von 20-25 cm. In der Zeichnung sollten Licht und Schatten durch Grauwerte berücksichtigt werden.

oder:



Eignungstest bei der Anmeldung

# Eignungstest






# Mappenbeispiele *gut*



ALLE FÜR GESTALTUNG




# Mappenbeispiele *befriedigend*



LE FÜR GESTALTUN

# Mappenbeispiele ungünstig



CS. HULE FÜR GESTA



statt Mappenvorlage:

# Schneller Nachweis der gestalterischen Eignung

gleich bei der Anmeldung  
Vorlage 5 eigener Arbeiten  
oder Skizzenbuch

&

kurze Zeichenaufgabe.





# Projekttag

## Exkursionen





WETTBEWERB

 berufskolleg  
bachstraße




BERLIN | AMSTEDAM | BARCELONA | PRAG

Klassenfahrten



# Fachoberschule Gestaltung an der Elly

- **breit gefächerte Ausbildung statt Spezialisierung**
- **Gestaltung digital & analog**
- **Berufsorientierung im Fachbereich Gestaltung**
- **Individuelle Laufbahnberatung**



in 2 Jahren zur Hochschule  
oder in die Berufsausbildung



# Der Weg zur FOS in Terminen

## **Anmeldezeit für das Schuljahr 2026/27**

- \* schulbewerbung.de ab 7. Januar 2026
- \* Anmeldegespräche 6. bis 10. Februar 2026, bei Interesse mit Eignungstest statt Mappenabgabe. Bitte aktuelle Hinweise auf der Homepage beachten.

## **Abgabefrist Bewerbungsmappe**

Freitag, 06.03.2026, 13:30 Uhr, danach auf Anfrage

## **Zusagebenachrichtigung**

## **Praktikumsausstellung der Betriebe**

Freitag, 27.03.26, 10 bis 13 Uhr  
(bitte aktuelle Ankündigung beachten)

## **Praktikumssuche**

## **Einschulung und Vorlage des Praktikumsvertrages**

Anfang Juli 2026

## **Beginn des Praktikums**

Mittwoch, 01.08.26

## **Erster Schultag**

Mittwoch, 02.09.26



# AKTUELLE INFORMATIONEN ZUR ANMELDUNG IN KÜRZE AUF ELLY-BK.DE.

Vielen Dank für Ihre Aufmerksamkeit!

